



Secretaría de Finanzas
Públicas

México crece contigo



GUÍA PARA EL
INGRESO Y REPORTE
DE METAS DE
INDICADORES
DE DESEMPEÑO
2019

ÍNDICE

GLOSARIO	3
PRESENTACIÓN	4
OBJETIVO	4
1. Acceso al Sistema	5
2. Programación de metas.....	6
2.1 Programación de variables	8
3. Reporte de avance de metas	9
4. Generalidades.....	11

GLOSARIO

- GpR: Gestión para Resultados, modelo de cultura organizacional, directiva y de gestión que pone énfasis en los resultados y no en los procedimientos. Tiene interés en cómo se realizan las cosas, aunque cobra mayor relevancia en qué se hace, qué se logra y cuál es su impacto en el bienestar de la población, es decir, la creación de valor público.
- MIR: Matriz de indicadores para resultados, herramienta que permite vincular los distintos instrumentos para el diseño, organización, ejecución, seguimiento, evaluación y mejora de los Programas presupuestarios, resultado de un proceso de planeación realizado con base en la Metodología del Marco Lógico.
- PbR: Presupuesto basado en Resultados, proceso que integra de forma sistemática, en las decisiones correspondientes, consideraciones sobre los resultados y el impacto de la ejecución de los programas presupuestarios y de la aplicación de los recursos asignados a éstos. Lo anterior con el objeto de entregar mejores bienes y servicios públicos a la población, elevar la calidad del gasto público y promover una más adecuada rendición de cuentas y transparencia.
- SIIPPED: Sistema Integrador de Ingresos, Programación, Presupuesto y Evaluación del Desempeño, es la herramienta tecnológica mediante la cual se registra las matrices de indicadores para resultados y el monitoreo de los indicadores del desempeño de las Dependencias y Entidades del Poder Ejecutivo.
- UTED: Unidad Técnica de Evaluación del Desempeño adscrita a la Subsecretaría de Programación de la Secretaría de Finanzas Públicas de Gobierno del estado de Hidalgo, encargada de operar el Sistema Estatal de Evaluación del Desempeño.

PRESENTACIÓN

En una administración orientada al modelo de Gestión para Resultados (GpR), administrando con eficiencia, eficacia, economía, transparencia y honradez dando cumplimiento al artículo 134 Constitucional, es de suma importancia contar con los instrumentos para evaluar el ejercicio de los recursos económicos.

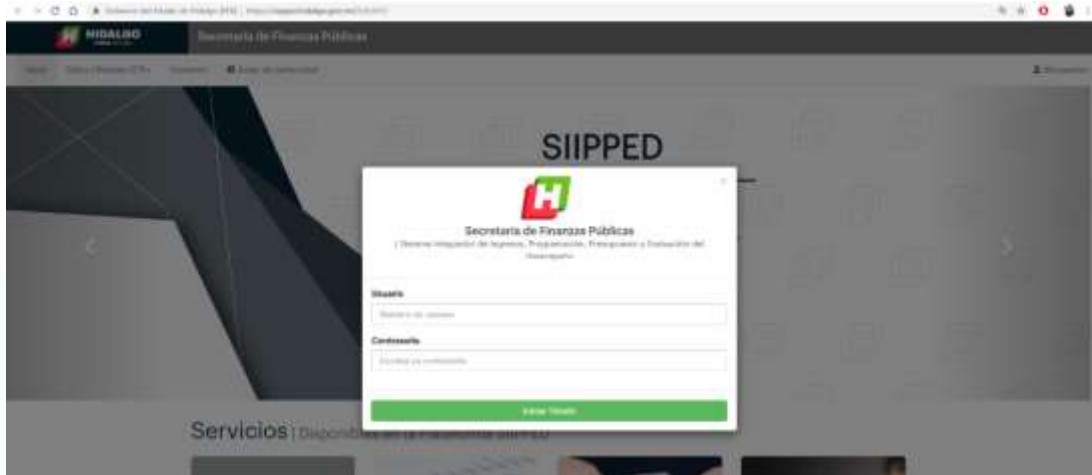
Por lo cual en el Estado de Hidalgo se dispone de una herramienta informática que permite monitorear el desempeño de las Matrices de Indicadores para Resultados a través de la medición del alcance de metas de indicadores estratégicos y de gestión, pilar del Presupuesto basado en Resultados (PbR), con lo cual se evalúa objetivamente el desempeño de los programas y políticas públicas así como su impacto logrado con la finalidad de mejorar la calidad del gasto.

OBJETIVO

El presente documento representa una guía para el usuario del Sistema Integrador de Ingresos, Programación, Presupuesto y Evaluación del Desempeño (SIIPPED), en el apartado programación de metas de los indicadores de desempeño de las MIR, y reporte de avance de metas.

1. Acceso al Sistema

Para realizar la programación de metas de los indicadores de desempeño, el usuario debe ingresar al Sistema Integrador de Ingresos, Programación, Presupuesto y Evaluación del Desempeño (SIIPPED) en la liga: <https://siipped.hidalgo.gob.mx>, a través de un usuario y contraseña asignados por la UTED.



Dar clic en el icono PEEH e ingresar al módulo Seguimiento de Indicadores



Seleccionar 2019 en ejercicio fiscal y dar clic en la casilla Ver Todos.

Seguimiento de Indicadores

Ejercicio Fiscal

Organo Superior Ver Todos

Unidad Presupuestal

A continuación se mostrarán los indicadores de los niveles fin, propósito y componentes, para ver las actividades es necesario dar clic en el icono Ver Actividades, estas se mostrarán en la parte inferior de la pantalla.



2. Programación de metas

Es importante recordar que el registro de metas de los indicadores de los niveles fin y propósito se realizará con la cuenta del Coordinador y los niveles de componente y actividad se registrarán con la cuenta del Enlace.

Para programar una meta se deberá dar clic en el icono Metas.



Se mostrará una pantalla con registros del indicador previamente cargados, de la siguiente manera:



Los campos a seleccionar se harán conforme a lo siguiente:

a) **Tipo de medición**, es la forma de parametrizar las metas intermedias del indicador

Meta parcial: Se selecciona este tipo de programación de meta cuando se desea prorratear o parcializar la meta anual programada.

Meta acumulativa: Se selecciona este tipo de programación cuando se desea programar las metas parciales de tal manera que se muestre de manera acumulada el resultado obtenido a través del tiempo.

A continuación se desarrollará un ejemplo para clarificar los tipos de medición.

Indicador	Porcentaje de hectáreas reforestadas
Meta	100
Unidad de medida	Porcentaje
Meta (absoluta)	1500
Unidad de Medida (absoluta)	Hectáreas

En el cuadro de abajo se muestra la programación de la meta absoluta por trimestre

Metas absolutas	1500
Trimestre 1	600
Trimestre 2	300
Trimestre 3	400
Trimestre 4	200

La programación de metas absolutas conforme al tipo de medición:

Programación de metas absolutas: 1500 hectáreas					
Tipo de medición	Trimestre 1	Trimestre 2	Trimestre 3	Trimestre 4	Total
Parcial	600	300	400	200	1500
Acumulativa	600	900	1300	1500	1500

Programación de metas en unidad de medida del indicador (%)					
Tipo de medición	Trimestre 1	Trimestre 2	Trimestre 3	Trimestre 4	Total
Parcial	40	20	26.7	13.3	100
Acumulativa	40	60	87.7	100	100

El tipo de medición otros, se selecciona para programar metas intermedias independientes entre sí.





Ejemplo: Elaboración de actas de nacimiento, no se puede definir una meta anual programada puesto que se desconoce el número de solicitudes de actas de nacimiento que se ingresarán en un año, pero se determina una meta trimestral de elaborar el 100 por ciento.

- b) **Sentido del indicador**, hace referencia a la dirección que debe tener el comportamiento del indicador para identificar cuando su desempeño es positivo o negativo. Cuando el sentido es ascendente, la meta siempre será mayor que la línea base, si el resultado es mayor al planeado, es representativo de un buen desempeño, y cuando es menor, significa un desempeño negativo, cuando el sentido es descendente, la meta siempre será menor que la línea base, si el resultado es menor a la meta planeada, es equivalente a un buen desempeño, y cuando es mayor, significa un desempeño negativo.
- c) **Meta anual programada**, es la meta anual a alcanzar al final de un ejercicio fiscal, debe ser expresada en la unidad de medida del resultado del indicador. Para los tipos de medición parcial y acumulativo, el sistema asignará de manera automática la meta, la meta anual de un tipo de medición parcial, será igual a la suma de los 4 periodos programados, para el caso de la meta acumulativa, el sistema asignará como meta anual programada el valor programado del cuatro trimestre. Para el tipo de medición “otros”, será necesario capturar un valor.
- d) **Unidad de medida de la meta**, es la unidad de medida en que se encuentra expresado el indicador.
- e) **Línea base**, el valor de la línea base es el resultado del indicador en un periodo previo (ejercicio fiscal inmediato anterior), debe expresarse en la unidad de medida de la meta, año se refiere al ejercicio fiscal del valor de la línea base y periodo se refiere a la periodicidad en que fue calculada la línea base.

2.1 Programación de variables

Para el ejercicio fiscal 2019 se programarán todas las variables que componen la fórmula del indicador, por lo cual es muy importante realizar una buena planeación y que la programación obedezca al tipo de medición seleccionado.





Para programar los periodos en la misma página del portal dar clic en el icono 

No Periodo	Numerador	Denominador	Programado	
1	0.0000	0.0000		
2	0.0000	0.0000		
3	0.0000	0.0000		
4	0.0000	0.0000		

Periodo
 Numerador
 Denominador

Posteriormente se deberán capturar las metas programadas de las variables para cada trimestre, es decir el numerador y el denominador, y dar clic en el botón de guardar.

Finalmente se verá reflejado el valor del numerador, denominador y la meta programada del indicador para cada periodo a reportar.

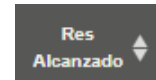
Programación de Variables		No Periodo	Numerador	Denominador	Programado	
1		0.0000	0.0000	0.0000	0.0000	
2		700.0000	950.0000	73.6842		
3		0.0000	0.0000	15.0000		
4		0.0000	0.0000	0.0000		

Se requiere revisar los valores programados ya que una vez que se registre un resultado alcanzado, de manera automática se cerrará la programación de metas para todos los periodos.

3. Reporte de avance de metas

El reporte de avance de metas de los indicadores de fin y propósito deberá registrarse con la cuenta del Coordinador de la Dependencia u Organismo no Sectorizado, y de componentes y actividades con la cuenta del enlace por Unidad Presupuestal.

Para reportar una meta se deberá dar clic en el icono Metas.



Se mostrará una pantalla con registros de avance de las metas del indicador previamente cargados, como la siguiente:

SECRETARÍA DE FINANZAS PÚBLICAS | SFP

Matriz de Indicadores | Gasto Corriente | Gasto de Capital | Ingresos Propios | Ayuda | Salir

RESULTADOS ALCANZADOS

NO PERIODO	PROGRAMADO	ALCANZADO	SEMAFORO	Variables	Resul. Alcanzado	Eliminar	Imp. Acuse	Cero	Quitar Imp.	Estados de Reporte
1	99.00	99.00	●	📄	📄	✕	🖨️	= 0	🔒	🔒
2	99.00	0.00		📄	📄	✕	🖨️	= 0	🔒	🔒
3	99.00	0.00		📄	📄	✕	🖨️	= 0	🔒	🔒
4	100.00	0.00		📄	📄	✕	🖨️	= 0	🔒	🔒

🔄 Cancelar

Los campos a seleccionar se harán conforme a lo siguiente:

- a) Dar clic en Variables

Al dar clic en este apartado se desplegará:

Matriz de Indicadores | Gasto Corriente | Gasto de Capital | Ingresos Propios | Ayuda | Salir

RESULTADOS ALCANZADOS

NO PERIODO	PROGRAMADO	ALCANZADO	SEMAFORO	Variables	Resul. Alcanzado	Eliminar	Imp. Acuse	Cero	Estados de Reporte
1	0.00	0.00		📄	📄	✕	🖨️	= 0	🔒
2	0.00	0.00		📄	📄	✕	🖨️	= 0	🔒
3	0.00	0.00		📄	📄	✕	🖨️	= 0	🔒
4	0.00	0.00		📄	📄	✕	🖨️	= 0	🔒

Numerador Alcanzado

Denominador Programado

El denominador será precargado en la programación de metas y el avance del numerador lo reportará el ejecutor conforme a la meta alcanzada durante el trimestre que corresponda.

b) Alcanzado

El sistema mostrará el resultado en automático, una vez capturado el numerador alcanzado y se guarde. El resultado corresponderá al método de del indicador seleccionado (porcentaje, tasa de variación, promedio, etc...).

c) Imp. Acuse

Una vez que se ha concluido el reporte, este icono permite generar un reporte o acuse, se podrán realizar modificaciones en el periodo de reporte siempre y cuando no se haya generado una impresión de este.

4. Generalidades

Durante los periodos de captura y reporte de avance de metas. La UTED realizará una revisión de los valores programados, en caso de detectar inconsistencias se hará de conocimiento del coordinador y del enlace de la unidad presupuestal al que pertenezca el indicador, para su corrección en el SIIPPED.

Los componentes y actividades del gasto de inversión, deberán ser programados cuando se emita un oficio de autorización para la actividad, cabe destacar que en la pantalla de seguimiento de indicadores se mostrará un semáforo verde cuando el indicador cuente con autorización de recurso.



Programa	Sub Programa	Act	Proyecto/Actividad	Objetivo	Indicador	Valor	Unidad	Estado
Proyecto Público	Proyecto de Desarrollo con Base en Resultados	Act	CONTRIBUCIÓN A LA SALUD	+	INDICADOR DE			
Proyecto Público	Proyecto de Desarrollo con Base en Resultados	PROYECTO	LOS SERVICIOS PÚBLICOS DE	+	PROCESO DE LA CALIFICACIÓN DE CALIDAD DE LOS SERVICIOS DE AGUAS POTABLES Y DE ASESORÍA FISCAL A LOS MUNICIPIOS PRESUPUESTADOS			
Proyecto Público	Proyecto de Desarrollo con Base en Resultados	COMPONENTE	PROYECTOS PRESUPUESTADOS	+	INDICADOR DE PROGRAMAS PRESUPUESTADOS EN LA METODOLOGÍA DE MONITOREO Y EVALUACIÓN			
Proyecto Público	Proyecto de Desarrollo con Base en Resultados	ACTIVIDAD	CONSTITUCIÓN DE COMITÉ	+	INDICADOR DE SERVICIOS PÚBLICOS ENTREGADOS BAJO SISTEMA DE PRESUPUESTO BASE EN RESULTADOS Y OTRAS METODOLOGÍAS DE MONITOREO Y EVALUACIÓN			
Proyecto Público	Proyecto de Desarrollo con Base en Resultados	ACTIVIDAD	MONITOREO DE INDICADORES	+	PROCESO DE MONITOREO DE SERVICIOS ENTREGADOS			
Proyecto Público	Proyecto de Desarrollo con Base en Resultados	COMPONENTE	SERVICIOS PÚBLICOS DE	+	PROCESO DE MONITOREO DE SERVICIOS ENTREGADOS BAJO SISTEMA DE PRESUPUESTO BASE EN RESULTADOS Y OTRAS METODOLOGÍAS DE MONITOREO Y EVALUACIÓN			
Proyecto Público	Proyecto de Desarrollo con Base en Resultados	ACTIVIDAD	IMPLEMENTACIÓN DE SERVICIOS	+	INDICADOR DE SERVICIOS PÚBLICOS ENTREGADOS BAJO SISTEMA DE PRESUPUESTO BASE EN RESULTADOS Y OTRAS METODOLOGÍAS DE MONITOREO Y EVALUACIÓN			
Proyecto Público	Proyecto de Desarrollo con Base en Resultados	COMPONENTE	EVALUACIÓN DEL SERVICIO	+	PROCESO DE MONITOREO DE SERVICIOS ENTREGADOS			
Proyecto Público	Proyecto de Desarrollo con Base en Resultados	ACTIVIDAD	REALIZACIÓN DE EVALUACIONES	+	PROCESO DE MONITOREO DE SERVICIOS ENTREGADOS BAJO SISTEMA DE PRESUPUESTO BASE EN RESULTADOS Y OTRAS METODOLOGÍAS DE MONITOREO Y EVALUACIÓN			
Proyecto Público	Proyecto de Desarrollo con Base en Resultados	ACTIVIDAD	MONITOREO DE SERVICIOS	+	PROCESO DE MONITOREO DE SERVICIOS ENTREGADOS BAJO SISTEMA DE PRESUPUESTO BASE EN RESULTADOS Y OTRAS METODOLOGÍAS DE MONITOREO Y EVALUACIÓN			

El reporte de avance de los indicadores deberá realizarse conforme al calendario siguiente:

